

ขั้นตอนการอัปเดตโปรแกรมระบบสหกรณ์ออมทรัพย์ เป็น Version 3.0

ปัญหาที่พบและแนวทางแก้ไข



นายสหชัย เฟ่งพินิจ

เจ้าหน้าที่ระบบงานคอมพิวเตอร์

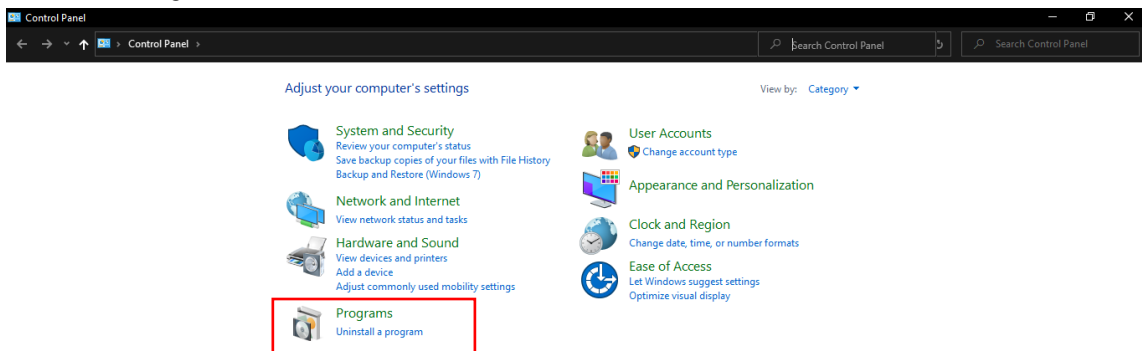
สำนักงานตรวจบัญชีสหกรณ์นครพนม

cadnp@cad.go.th

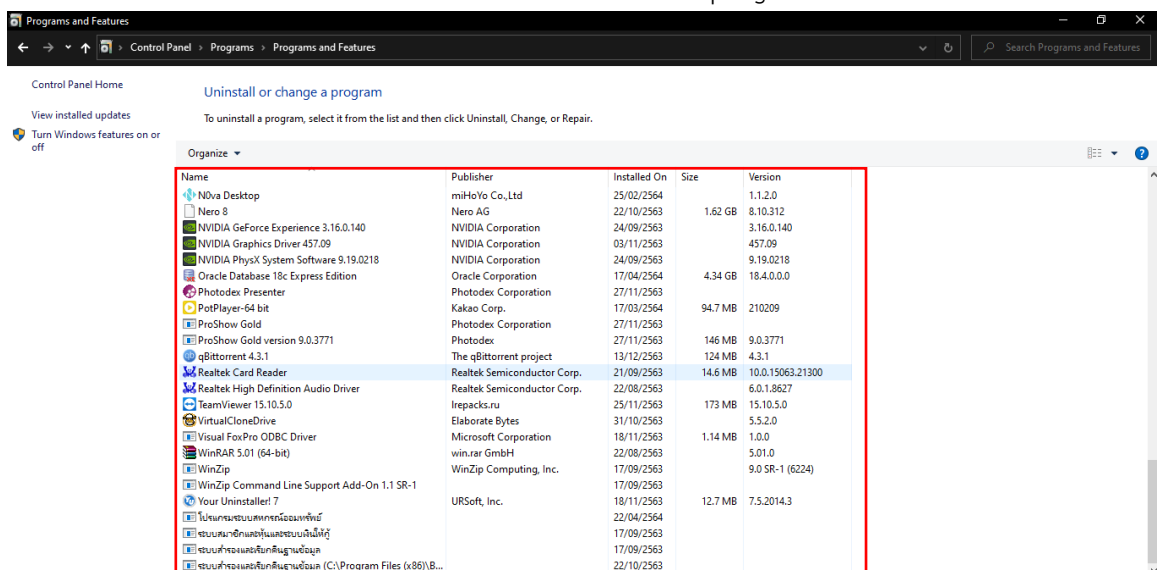
โทร 042514062

ขั้นตอนการอัปเดตโปรแกรมระบบสหกรณ์ออมทรัพย์ Version 2.1 เป็น Version 3.0

1. ตรวจสอบโปรแกรมในเครื่องว่ามีโปรแกรมระบบสหกรณ์ออมทรัพย์ Version 2.1 และ โปรแกรมส่วนเพิ่มเติม Saving Plus หรือไม่



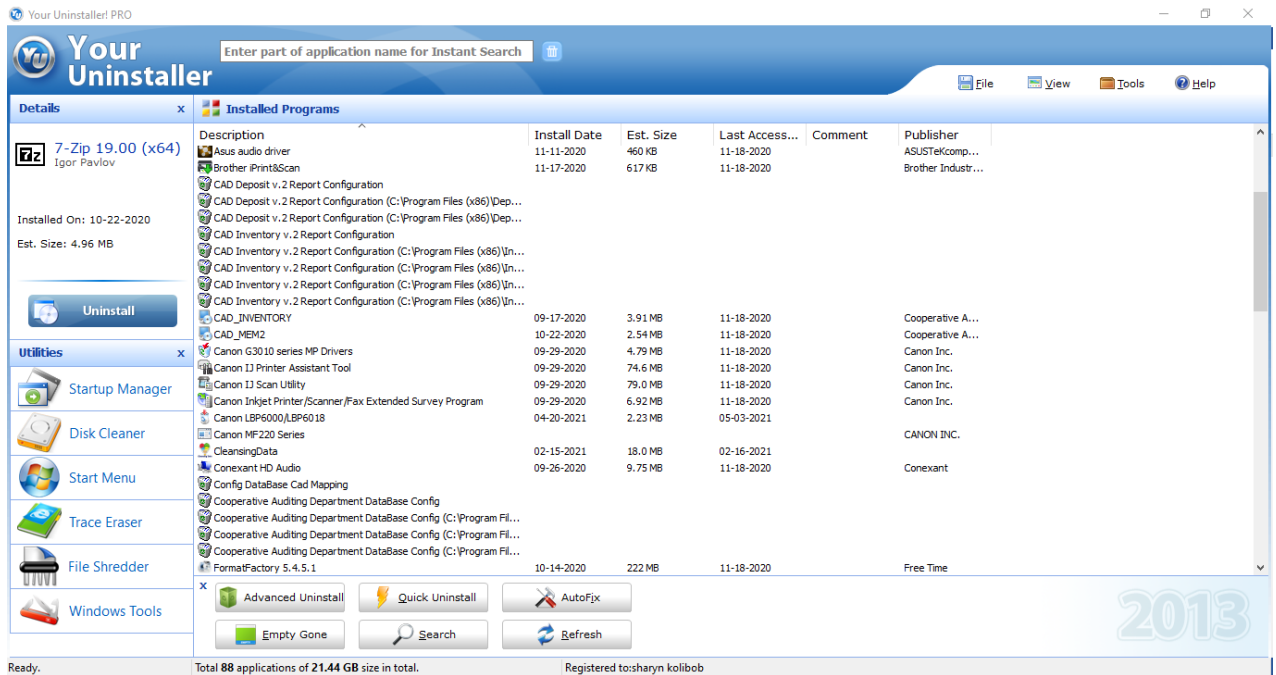
1.1 เข้าไปที่ Control Panel > Uninstall a program



- 1.2 ตรวจสอบโปรแกรมระบบออมทรัพย์ Version 2.1 และส่วนเพิ่มเติม Saving Plus และทำการ Uninstall ให้เรียบร้อย

หมายเหตุ : แนะนำให้ใช้โปรแกรมถอนการติดตั้ง เพราะจะลบค่าต่างๆ ที่ค้างใน Folder หรือ Registry

ตัวอย่างโปรแกรมถอนการติดตั้ง



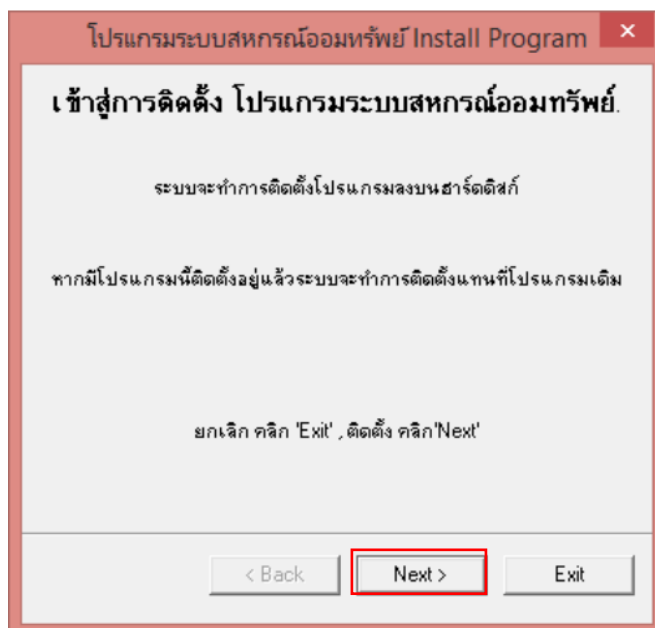
2. ทำการติดตั้งโปรแกรมระบบบัญชีทหารพราน Version 3.0



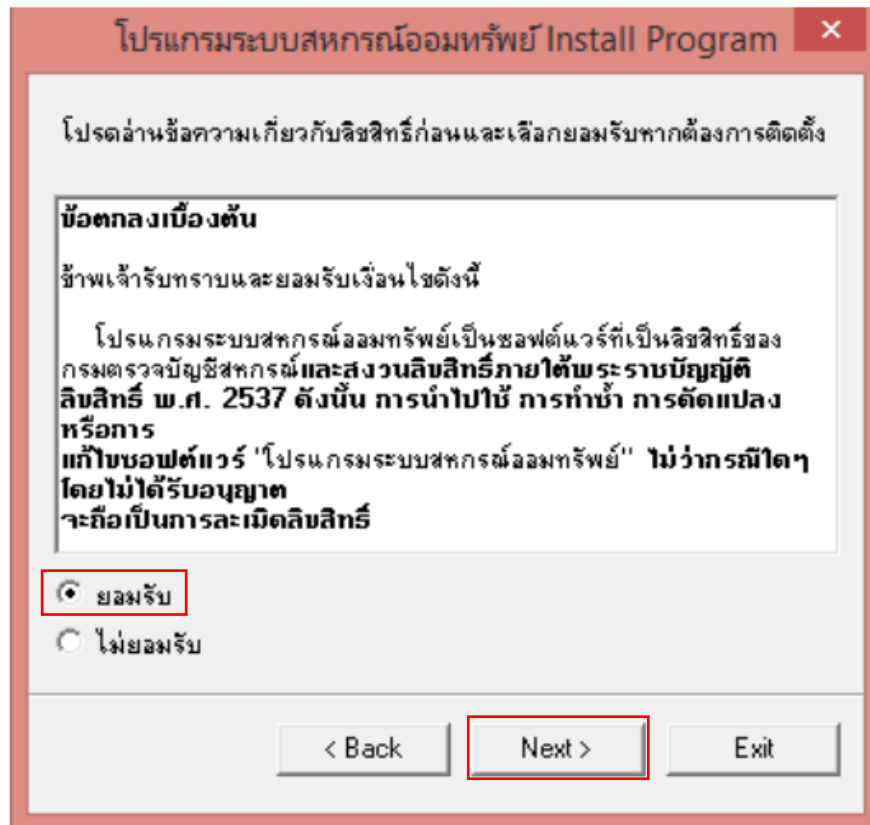
2.1 คลิกที่เมนู ติดตั้งโปรแกรม



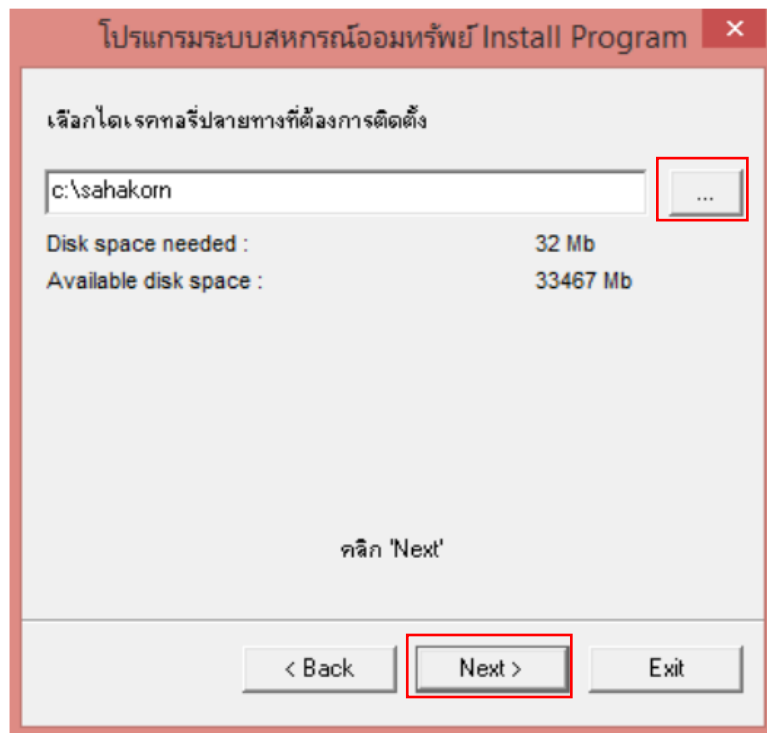
2.2 หน้าจอโปรแกรมติดตั้งระบบสหกรณ์ออมทรัพย์ คลิกที่เมนู Next



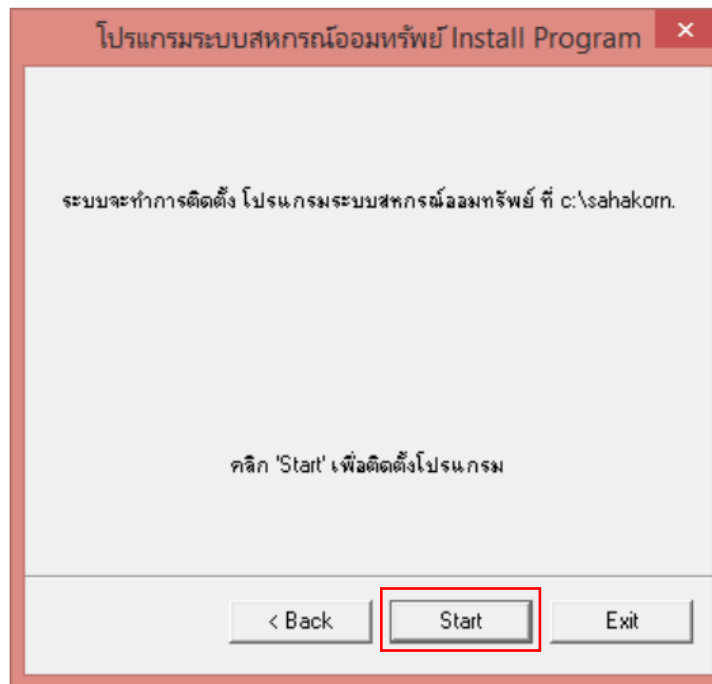
2.3 คลิกเลือก “ยอมรับ” และคลิกเมนู Next



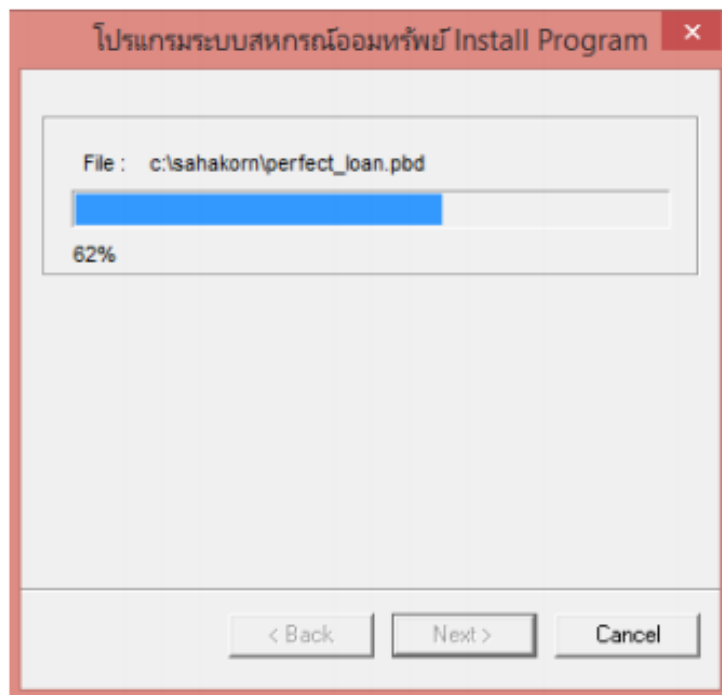
2.4 เลือก Drive ที่ต้องการติดตั้งโปรแกรมโดยคลิกที่เมนู “...” และคลิกเมนู Next



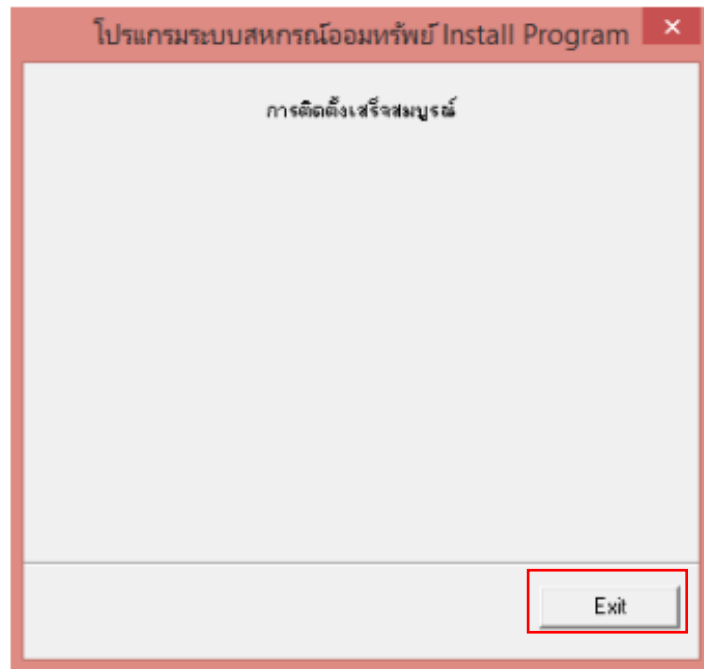
2.5 คลิกที่เมนู Start เพื่อเริ่มการติดตั้งโปรแกรม



2.6 รอจนกว่าระบบจะติดตั้งโปรแกรมเสร็จ



2.7 เมื่อระบบติดตั้งเสร็จแล้ว คลิกที่เมนู Exit



3.ติดตั้งฐานข้อมูล คลิกที่เมนู ติดตั้งฐานข้อมูล

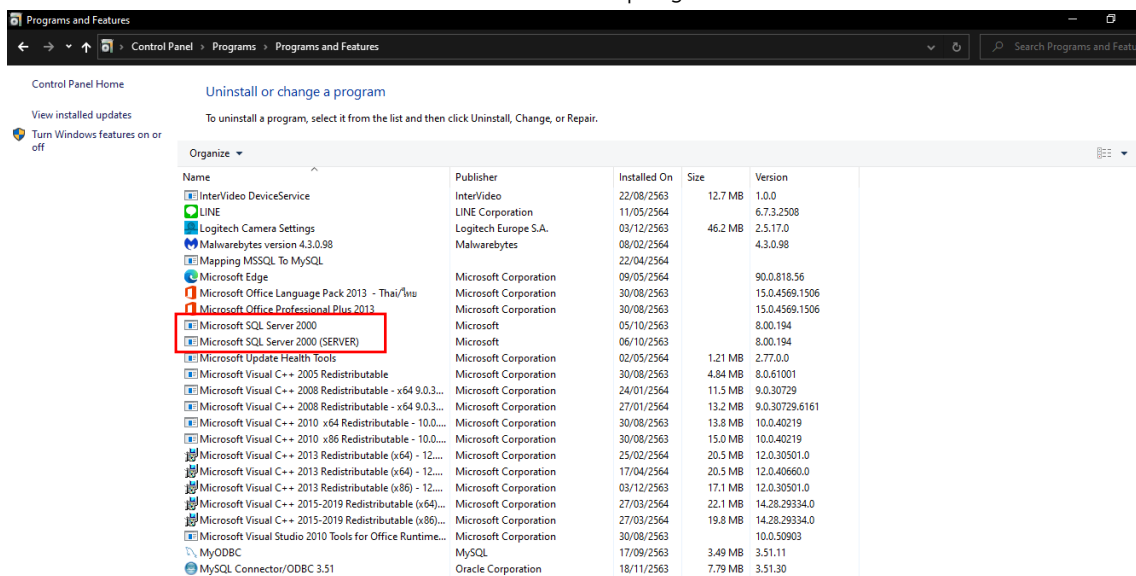


3.1 หน้าจอการติดตั้งฐานข้อมูล ทั้ง 3 Version เลือกติดตั้งฐานข้อมูลตามที่ได้ติดตั้งไว้ที่เครื่อง

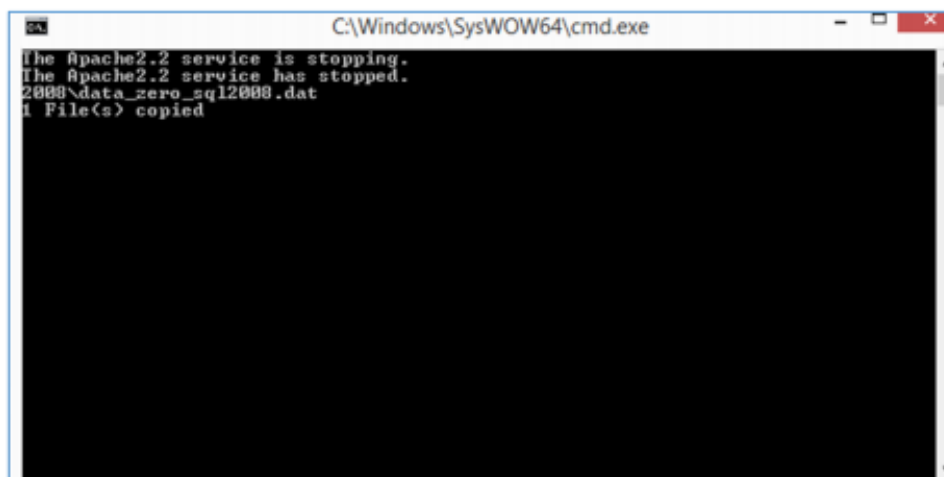


3.2 วิธีตรวจสอบว่าเครื่องที่ใช้งานเป็นฐานข้อมูล Version ไต สามารถตรวจสอบได้ดังนี้

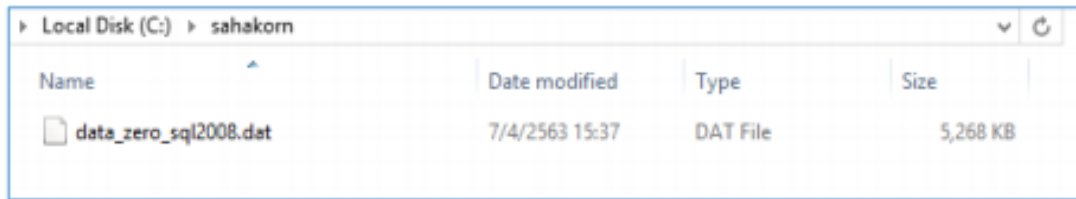
3.2.1 เข้าไปที่ Control Panel > Uninstall a program



3.3 หน้าจอการติดตั้งฐานข้อมูล รอจนกว่าระบบจะติดตั้งฐานข้อมูลเสร็จ

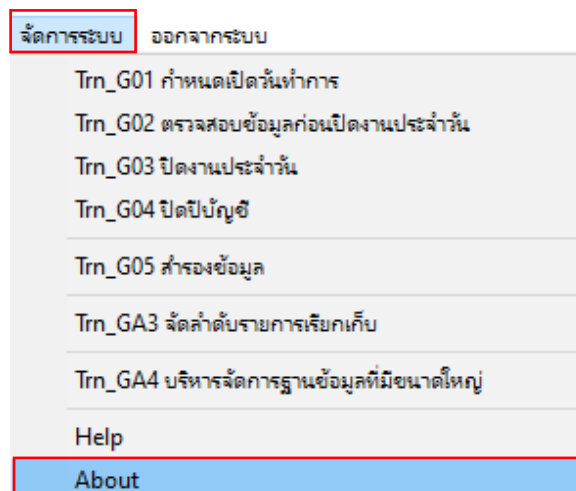


3.4 ตรวจสอบการติดตั้งฐานข้อมูลที่ Drive (C:\) จะปรากฏฐานข้อมูลตั้งต้น data_zero_sql2008.dat ใน Folder ชื่อ Sahakorn

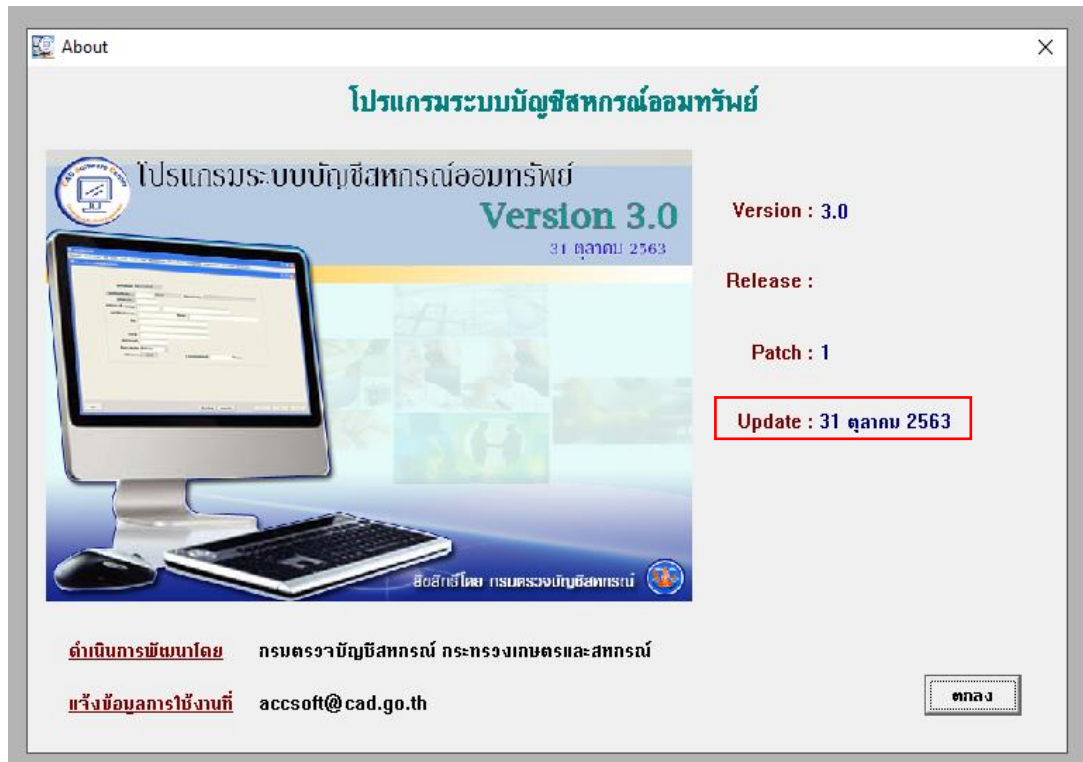


หมายเหตุ : สำหรับสภกรณ์ที่ใช้โปรแกรมระบบบัญชีสภกรณ์ออมทรัพย์ Version 2.1 ไม่ต้องติดตั้ง ฐานข้อมูลตั้งต้นให้ดำเนินการเรียกคืนข้อมูลของสภกรณ์

3.5 เข้าสู่โปรแกรม ตรวจสอบ Version โดยไปที่ เมนูจัดการระบบ > about



3.6 ในการติดตั้งครั้งแรกจะเป็น Version 3.0 Path วันที่ 12 มีนาคม 2563 ให้ทำการอัปเดต Path ให้เป็นปัจจุบัน



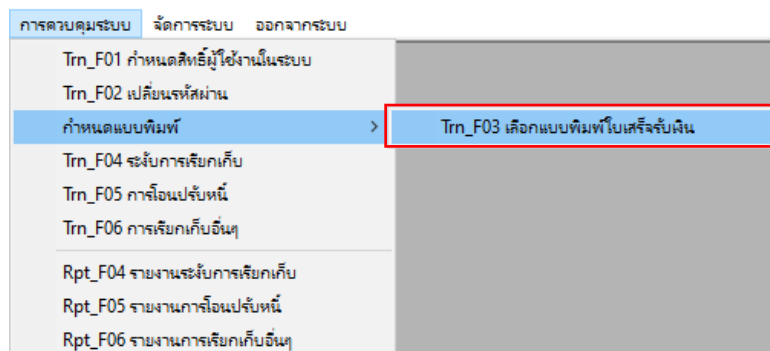
ปัญหาที่พบหลังอัปเดตโปรแกรมระบบสหกรณ์ออมทรัพย์ 3.0 Path 31 ตุลาคม 2563

1. พิมพ์ใบเสร็จรับเงิน แล้วส่วนหัวของชื่อสหกรณ์ติดมากับใบเสร็จ

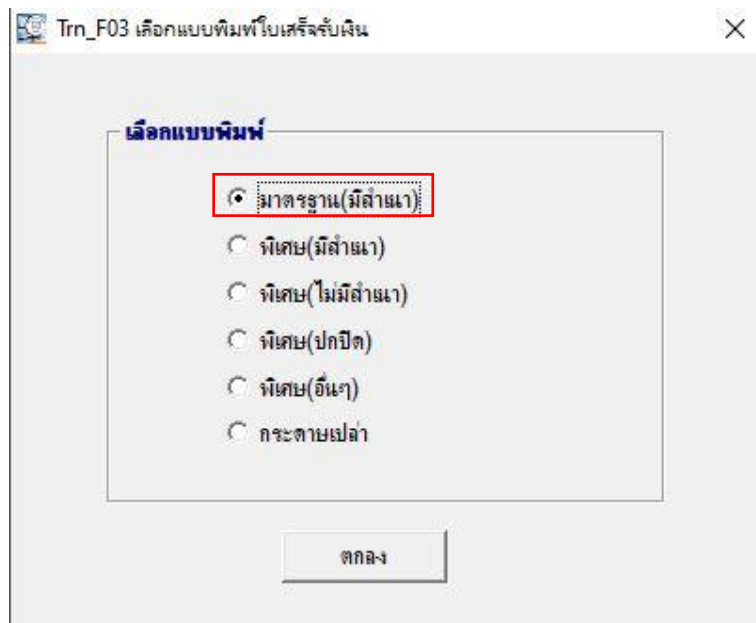


แนวทางแก้ไข

เลือกที่เมนูควบคุมระบบ > กำหนดแบบพิมพ์ > Trn_F03 เลือกแบบพิมพ์ใบเสร็จรับเงิน



เลือกแบบ มาตรฐาน(มีสำเนา)



2. รายงาน Rpt_240 ไม่สามารถแสดงรายงานได้

สมาชิกและหุ้น	ให้กู้	จับฝาก	จับเงิน	จ่ายเงิน	บัญชี	ปรับปรุงทะเบียน
Trn_210						
Trn_220						
Trn_230						
Trn_235						
Trn_240						
Trn_250						
Trn_255						
Trn_260						
Trn_270						
Rpt_210						
Rpt_220						
Rpt_230						
Rpt_240						
Rpt_245						
Rpt_250						
Rpt_260						
Rpt_261						
Rpt_270						
Rpt_280						
Rpt_2A0						
Rpt_2B0						
Rpt_2C0						
Rpt_2D0						

Rpt_240 รายงานยอดคงเหลือค่าหุ้นตามทะเบียน		
สหกรณ์ออมทรัพย์โรงพยาบาลนครพนม จำกัด รายงานยอดคงเหลือค่าหุ้นตามทะเบียน สมาชิกสามัญ ณ วันที่ 12 พฤษภาคม 2564		
พิมพ์ ณ วันที่ 14 พฤษภาคม พ.ศ. 2564		
พิมพ์ ณ เวลา 16:28:14		หน้า 1 / 1 : RPT 240
ลำดับที่	เลขทะเบียนสมาชิก ชื่อสมาชิก	หุ้นปกติ หุ้นอ่อนเกินเมื่อใดก็ได้ รวมหุ้นคงเหลือ

แนวทางแก้ไข

กำหนดหน่วยงานเรียกเก็บ โดยไปที่เมนู ข้อมูลหลักระบบงานทั่วไป > Mas_112 หน่วยงานเรียกเก็บ

ข้อมูลหลัก	สมาชิกและหุ้น	ใ้กู้	รับฝาก	รับเงิน	จ่ายเงิน	บัญชี	ปรับปรุงทะเบียน	ปีผลผลิตสิ้น
ข้อมูลหลักระบบงานทั่วไป	>	Mas_110 รหัสธนาคาร						
ข้อมูลหลักระบบงานบัญชีแยกประเภท	>	Mas_112 หน่วยงานเรียกเก็บ						
ข้อมูลหลักระบบสมาชิกและหุ้น	>	Mas_115 ข้อมูลหลักของสหกรณ์						
ข้อมูลหลักระบบเงินรับฝาก	>							
ข้อมูลหลักระบบเงินใ้กู้	>							
รายงานข้อมูลทั่วไป	>							
รายงานระบบบัญชี	>							
รายงานระบบสมาชิกและหุ้น	>							
รายงานระบบเงินรับฝาก	>							
รายงานระบบใ้กู้	>							
ออกจากระบบ								

สหกรณ์ออมทรัพย์โรงพยาบาลนครพนม จำกัด
รายงานยอดคงเหลือค่าหุ้นตามทะเบียน สมาชิกสามัญ
ณ วันที่ 12 พฤษภาคม 2564

พิมพ์ ณ วันที่ 14 พฤษภาคม พ.ศ. 2564

พิมพ์ ณ เวลา 16:39:45

หน้า 1 / 2 : RPT 240

ลำดับที่	เลขทะเบียนสมาชิก	ชื่อสมาชิก	หุ้นปกติ	หุ้นถอนคืนเมื่อใดก็ได้	รวมหุ้นคงเหลือ
1.		รหัส/ชื่อหน่วยงาน : ก.ลาออก			
		สมาชิกลาออกมีหุ้นเป็นศูนย์			
1.			0.00	0.00	0.00
2.			0.00	0.00	0.00
3.			0.00	0.00	0.00
4.			0.00	0.00	0.00
5.			0.00	0.00	0.00
6.			0.00	0.00	0.00
7.			0.00	0.00	0.00
8.			0.00	0.00	0.00
9.			0.00	0.00	0.00
10.			0.00	0.00	0.00
11.			0.00	0.00	0.00
12.			0.00	0.00	0.00
13.			0.00	0.00	0.00
14.			0.00	0.00	0.00

เอกสารอ้างอิง

กลุ่มพัฒนาระบบบัญชีคอมพิวเตอร์ ศูนย์เทคโนโลยีสารสนเทศและการสื่อสาร.

คู่มือติดตั้งโปรแกรมระบบบัญชีสหกรณ์ออมทรัพย์ Version 3.0.

สืบค้นจาก https://accsoft.cad.go.th/download/2020/date%2014_5_63.rar